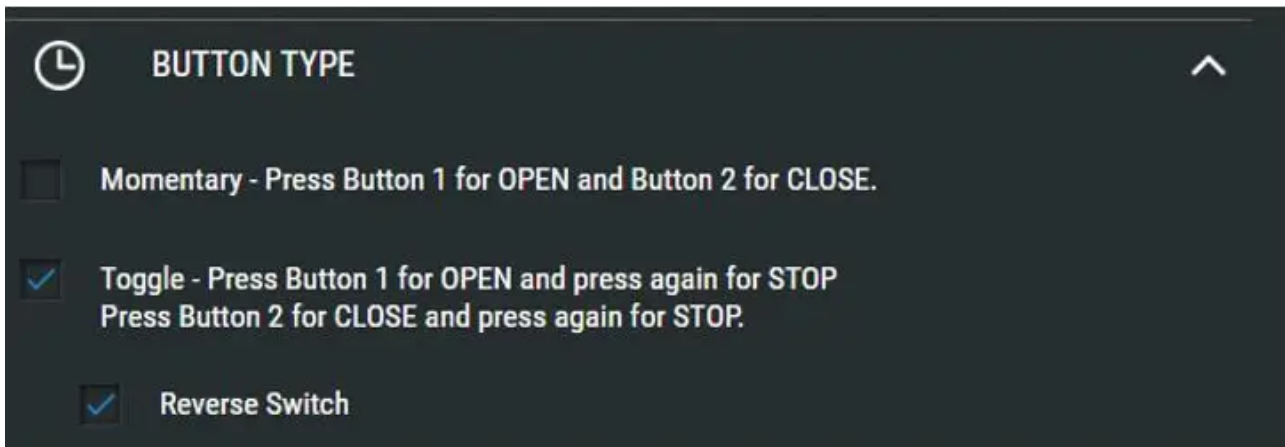


## SETTINGS:

### BUTTON TYPE:

- Haken bei *Reverse switch* setzen
- ggf. *REVERSE CONTROLS* aktivieren

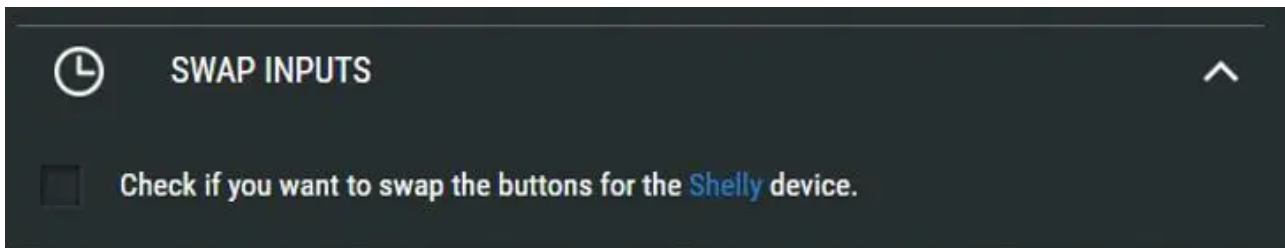
Hier muss natürlich individuell probiert und getestet werden! Nicht jede Installation ist identisch bzw. vergleichbar.



Diese Option regelt die Tastenlogik.

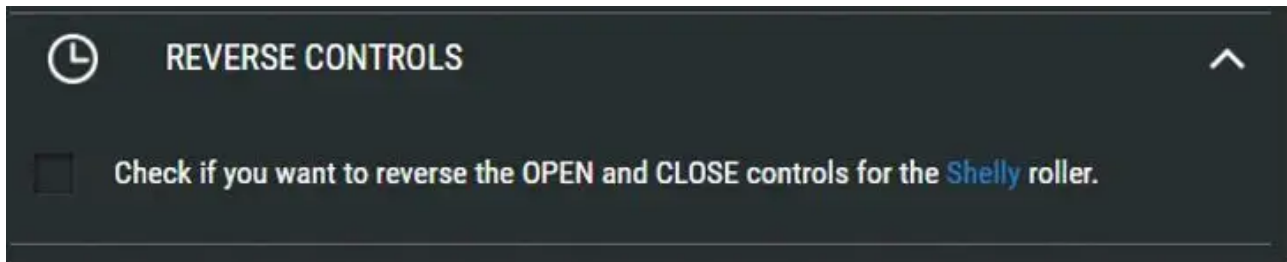
Normalerweise ist das Relais eingeschaltet, wenn die Taste gedrückt wird.

Wenn Sie **"Reverse Switch"** aktivieren, wird das Relais eingeschaltet, wenn Sie die Taste drücken und **loslassen**.



Wenn Sie die Tastenzuordnung für **"HOCH/ÖFFNEN"** und **"RUNTER/SCHLIESSEN"** ändern möchten, aktivieren Sie **"SWAP INPUTS"**.

Vor Firmware 1.5.0 hatte der Shelly2.5 einen Fehler/Bug, möglicherweise muss diese Option aktiviert werden, damit die vorherige Zuordnung beibehalten werden kann.



Diese Option kehrt lediglich die Ausgänge um.

Falls z.B. der Rollladen "**HOCH**" fährt obwohl "**RUNTER**" im WebUI oder in der APP gedrückt wurde, müssen Sie "**REVERSE CONTROLS**" aktivieren.