

Shelly Wall Display X2i

Shelly Wall Display X2i

Herstellerseite: [Shelly Wall Display X2i](#)

Support: [Knowledge-Base](#)



Hightech trifft Alltag: Dein neues Smart-Display

Von einem schnellen Quad-Core-Prozessor angetrieben, vereint das [Shelly Wall Display](#) X2i Stil und Leistung in einem 6,95"-Farb-Touchscreen, Dank des austauschbaren Strommoduls bietet es maximale Flexibilität – ob für Relaissteuerung, USB-Stromversorgung oder zukünftige Modulerweiterungen. Steuere Deine Beleuchtung, Geräte und mehr präzise und mühelos – sogar berührungslos über den integrierten Gestensensor. All das mit einer intuitiven Benutzeroberfläche, die sich lokal oder über [WLAN](#), MQTT und Home Assistant verbindet – ganz ohne Cloud-Zwang.

[39044e0641334309b5529b766e9998c1.HD-1080p-7.2Mbps-62728495.mp4](#)

Erweiterte Konnektivität: Verbinde Geräte über Dual-Band [WLAN](#) 6 (2,4 GHz & 5 GHz) und Bluetooth 5.0: für schnellere Einrichtung, stabile Kommunikation und zuverlässige Steuerung.

Leistungsstarker Quad-Core-Prozessor: Der Quad-Core-Prozessor sorgt für schnelle Reaktionen beim Schalten von Lichtern, Ändern von Einstellungen oder Verwalten Deiner smarten Routinen.


Interaktion ohne Berührung: Wecke den Bildschirm mit einer Handbewegung – dank Gesten- und Näherungssensoren. Gleichzeitig passt der LUX-Sensor die Helligkeit automatisch an.

Integriertes Relais und duale Stromversorgung: Du entscheidest, wie das Gerät mit Strom versorgt wird – über das austauschbare Strommodul 100–240 V~ oder USB-C – und nutze das eingebaute Relais, um Lichter oder Geräte direkt zu steuern.

Offenes Smart-Ecosystem: Verwalte Dein System lokal über MQTT, Webhooks oder [WLAN](#). Für volle Kontrolle und Datenschutz ohne Cloud-Zwang.

Flexibles Display: Drehe den Bildschirm zwischen Hoch- und Querformat, um ihn an Dein Set-up anzupassen und die Steuerung Deines Smart Homes zu personalisieren.

Integration mit der Shelly Smart Control App oder Home Assistant



Optimiere Dein Smart Home, indem Du das [Shelly Wall Display](#) X2i mit Home Assistant oder der Shelly Smart Control App verbindest.

Verwalte und automatisiere alle Deine Shellys und andere kompatible Geräte über eine einzige, anpassbare Oberfläche. Dank der plattformübergreifenden Integration kannst Du Geräte, Lichter oder Sensoren steuern sowie personalisierte [Szenen](#) und Zeitpläne erstellen – für ein echtes Smart-Home-Erlebnis.


Lass Deine Geräte für Dich arbeiten



Steuere und automatisiere Elektrogeräte wie Lichter oder Ventilatoren aus der Ferne.

Dank des integrierten LUX-Sensors kann das Wall Display X2i andere Geräte automatisch auslösen und Lichter abhängig vom Helligkeitsniveau ein- oder ausschalten – für optimalen Komfort und Energieeffizienz.

Lass Dein Zuhause das Raumklima regeln



Passe Heizung, Lüftung und Klimaanlage anhand der Echtzeit-Daten von Temperatur- und Feuchtigkeitssensoren (z.B. [Shelly BLU H&T](#)) an.

Das Wall Display X2i fungiert als Thermostat-Oberfläche und ermöglicht intuitive Kontrolle über Dein Raumklima. In Kombination mit anderen Shelly Geräten passt es die Umgebung dynamisch an, um in jedem Zimmer den perfekten Komfort zu gewährleisten.


Behalte Deinen Energieverbrauch im Blick



Überwache den Stromverbrauch von Geräten, die an Shelly PM-Geräte angeschlossen sind, direkt über Dein Shelly Smart Control Konto.

So erkennst Du Verbrauchsmuster, kannst Kosten managen und Dein Zuhause energieeffizienter gestalten.

Ein musikalisches Smart Home



Verbinde Deine Bluetooth- oder Sonos-Lautsprecher mit dem Wall Display X2i für eine umfassende Audiosteuerung.

Spiele Musik, Alarme oder Benachrichtigungen direkt über Dein Heimnetzwerk ab – für besseren Klang und mehr Komfort.

Alles von einem Hub aus steuern



Verwalte Dein gesamtes Smart Home an einem einzigen Ort.

Der anpassbare Startbildschirm des Wall Display X2i vereint Steuerung für Licht, Energie, Klima und Automatisierungen – alles, was Du brauchst, direkt zur Hand.