

# Shelly Wall Display XL

Shelly Wall Display XL


Herstellerseite: [Shelly Wall Display XL](#)

Support: [Knowledge-Base](#)





Dimensions Shelly Wall Display XL - SAWD-3A1XE10EU2



### Smarte Steuerung, elegante Ausführung

Das [Shelly Wall Display XL](#) bündelt die Steuerung von Licht, Heizung, [Szenen](#) und mehr in einem eleganten, wandmontierten Panel. Vier individuell konfigurierbare Tasten bieten schnellen Zugriff ganz ohne App – ideal

für Kinder, Gäste oder gemeinsam genutzte Räume. Sieh Dir den aktuellen Stromverbrauch in jedem Raum an, um Energieverschwendung zu vermeiden, und verwalte alles bequem aus der Ferne über die Shelly Smart Control App. Mit Unterstützung für [WLAN](#), MQTT und Home Assistant passt es perfekt in offene Ökosysteme.

[35a919ab46af4c729d11cf85a2183cad.HD-1080p-7.2Mbps-56348191.mp4](#)

**Geräte und [Szenen](#) mit einem Fingertipp steuern:** Verwalte Licht, Haushaltsgeräte, Heizung und Klima zentral über einen Bildschirm – kein Hin- und Herlaufen von Raum zu Raum nötig.

**Physische Tasten für schnelle Aktionen nutzen:** Weise bis zu vier anpassbare Tasten Deinen meistgenutzten Funktionen zu – zum Beispiel alle Lichter ausschalten, eine Tür entriegeln oder eine Szene aktivieren.

**Energieverbrauch einsehen und senken:** Behalte den Stromverbrauch pro Raum in Echtzeit im Blick und triff smarte Entscheidungen, um Energiekosten zu senken.

**Fernüberwachung und -steuerung:** Bleibe über die Shelly Smart Control App jederzeit mit Deinem Zuhause oder Gebäude verbunden.

**Einfache Integration ins bestehende Smart-System:** Funktioniert über [WLAN](#) und Bluetooth, unterstützt MQTT, Webhooks und Home Assistant.

**Startbildschirm anpassen:** Gestalte das Layout individuell mit Widgets, Tasten und Gerätegruppen passend zu Deinem Alltag.


## Gerätesteuerung

Nutze das integrierte Relais oder die frei belegbaren Tasten, um Alltagsgeräte wie Lampen, Ventilatoren, Heizungen oder sogar Kaffeemaschinen zu steuern. Ob mit einem schnellen Tipp auf dem Display, einem physischen Tastendruck oder einer zeitgesteuerten Automatisierung – Du entscheidest, wie und wann etwas ein- oder ausgeschaltet wird. Perfekt für mehr Komfort und Energieeinsparung, ganz ohne separate App oder Hub.



## Klimaautomatisierung

Steuere Heizung oder Kühlung automatisch mit zeitgesteuerten Aktionen oder Tastentriggern. Schalte zum Beispiel die Heizung ein, wenn die Raumtemperatur unter 20 °C fällt. So sorgst Du in allen Räumen oder Stockwerken für ein konstant angenehmes Klima, ganz ohne ständiges Nachjustieren. Einmal eingestellt, übernimmt das [Shelly Wall Display XL](https://shelly-forum.com/lexikon/entry/488-shelly-wall-display-xl/) den Rest.



## Stromüberwachung

Überwache den Echtzeit-Energieverbrauch aller angeschlossenen Geräte im Raum über Dein Shelly Smart Control Konto. Das Display zeigt Dir sofort, welche Geräte am meisten Strom verbrauchen, damit Du ineffiziente Verbraucher erkennst und Deinen Verbrauch anpassen kannst. Egal ob Du Standby-Verbrauch reduzieren, bestimmte Zonen überwachen oder einfach energieeffizienter leben willst – das [Shelly Wall Display](https://shelly-forum.com/lexikon/entry/488-shelly-wall-display-xl/) XL macht es einfach, die Kontrolle zu übernehmen und unnötigen Verbrauch zu vermeiden.



## Szenenausführung

Aktiviere mit nur einem Fingertipp auf dem Display oder einem Druck auf eine Taste ganz einfach individuelle [Szenen](#) wie „Filmabend“, „Haus verlassen“ oder „Guten Morgen“. Jede Szene steuert mehrere Geräte gleichzeitig – dimmt die Beleuchtung, passt die Temperatur an, schließt die Rollläden oder schaltet unnötige Geräte aus. Egal, ob Du Dein Zuhause verlässt, den Abend ausklingen lässt oder erst in den Tag startest – das [Shelly Wall Display](#) XL macht komplexe Abläufe einfach und sofort abrufbar.



### **Audio - und Mediensteuerung**

Steuere Deine Musik und Deine Audio-Umgebung ganz einfach, indem Du das [Shelly Wall Display](https://shelly-forum.com/lexikon/entry/488-shelly-wall-display-xl/) XL mit Bluetooth- oder Sonos-Lautsprechern verbindest. Spiele Musik ab, pausiere, überspringe Tracks oder passe die Lautstärke direkt am Touchscreen an oder weise schnelle Mediensteuerungen den physischen Tasten zu. Ob in der Küche, im Wohnzimmer oder in Gemeinschaftsräumen – genieße einfache Audiosteuerung mit nur einem Fingertipp.






### Überwachung aus der Ferne

Bleibe jederzeit mit Deinem Zuhause oder Deiner Immobilie verbunden. Über die Shelly Smart Control App kannst Du Geräte, Lichter und [Szenen](#) aus der Ferne steuern – ideal, um zu überprüfen, ob Geräte ausgeschaltet sind, die Klimaeinstellungen anzupassen oder gemeinsam genutzte Räume zu verwalten.





### **Gästefreundliche smarte Mietobjekte**

Ideal für Kurzzeitvermietungen, Hotels oder Gemeinschaftsräume bietet der [Shelly Wall Display](https://shelly-forum.com/lexikon/entry/488-shelly-wall-display-xl/) XL eine intuitive Bedienoberfläche zum Antippen – ganz ohne Apps oder Accounts. Konfiguriere nur die wichtigsten Funktionen wie Beleuchtung, Klima oder Jalousien, damit Deine Gäste die smarten Features mühelos nutzen können. Mit klaren Bildschirmtasten und einfachen Kurzbefehlen ist die Bedienung sicher und für jeden leicht verständlich – für einen komfortablen und sorgenfreien Aufenthalt.

