


# Shelly Wave i4 DC

Shelly Wave i4 DC

Herstellerseite: [Shelly Wave i4 DC](#)

Support: [Knowledge-Base](#)



## **Ersetze einen Deiner Schalter und steuere jedes andere installierte Z-Wave-Gerät!**

Mit dem Wave i4 DC aktivierst oder deaktivierst Du jede erstellte Szene manuell, führst synchronisierte Aktionen aus oder startest komplexe Trigger-Szenarien. Nutze ihn, um andere Z-Wave-Geräte innerhalb Deines Netzwerks mit nur einem Tastendruck zu steuern. Dank seines nachrüstbaren Designs passt er hinter jeden Lichtschalter. Der Wave i4 DC kann den Status von vier Eingängen anzeigen und deren Aktionen steuern. Er bietet zudem höchsten Komfort, da er die manuelle Steuerung Deines Smart Homes für alle Familienmitglieder erlaubt.

**Z-Wave-Betrieb:** Füge den Wave i4 DC Deinem Z-Wave-Netzwerk hinzu und steuere ihn aus der Ferne. Er ist mit allen zertifizierten Z-Wave-Gateways kompatibel.

**Unterstützt Mehrfachklicks:** Bis zu zwölf mögliche Aktionen: Licht steuern, Jalousien schließen, Steckdosen ein- und ausschalten. Steuere jedes Z-Wave-Gerät in Deinem Netzwerk manuell. Führe [Szenen](#) ganz nach Deinen Wünschen aus.

**Unterstützung eines breiten Spannungsbereichs:** Der Wave i4 DC kann mit 5-24 V DC betrieben werden.

**Assoziationen:** Etabliere direkte Kommunikation zwischen Geräten in Deinem lokalen Z-Wave-Netzwerk und erstelle Aktionen - ganz ohne Hub!

**Smarte Szenen:** Kombiniere den Wave i4 DC mit beliebigen anderen Z-Wave-Geräten (Gateway erforderlich) und lege benutzerdefinierte [Szenen](#) fest.

### Multi-Aktionen werden unterstützt

Mit einem einfachen Klick auf eine Taste kannst Du bis zu zwölf [Szenen](#) oder Aktionen von anderen Z-Wave-Geräten in Deinem Netzwerk aktivieren. Der Wave i4 DC unterstützt bis zu drei verschiedene Automatisierungsaktionen pro Taste, was eine extrem bequeme manuelle Steuerung einer Gruppe von Geräten ermöglicht.

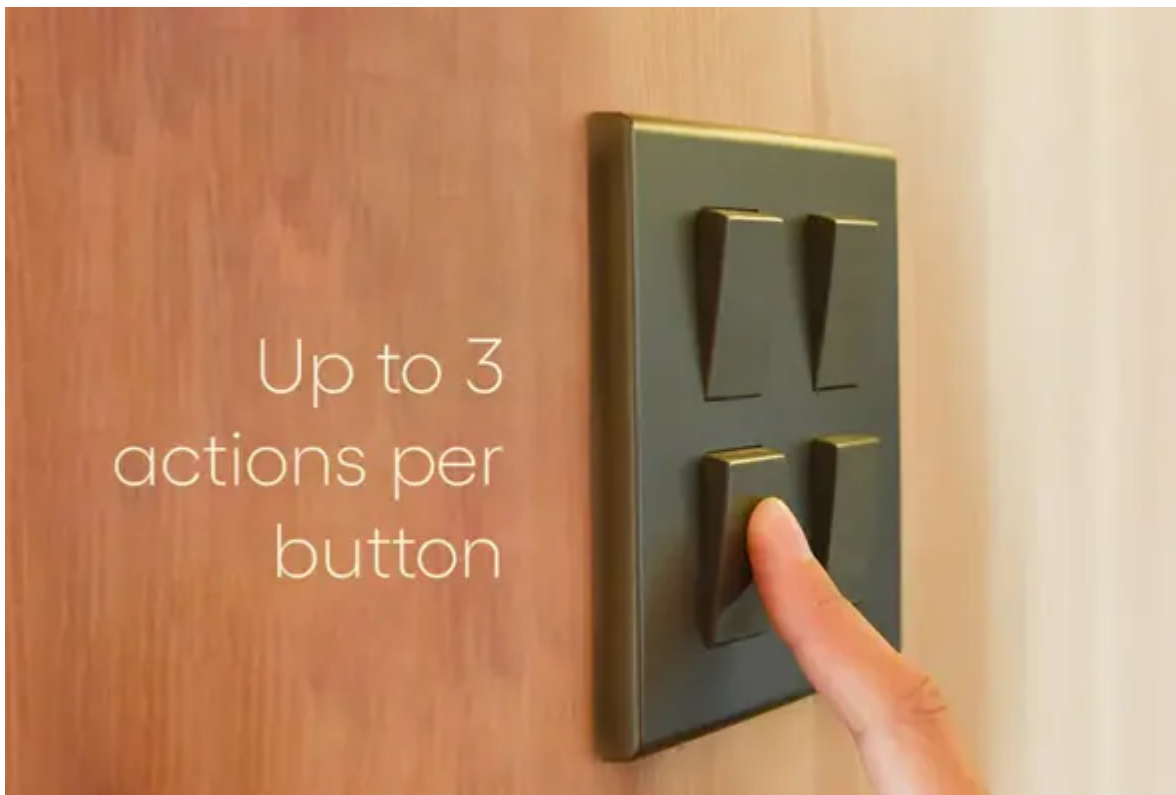
Installiere den Wave i4 DC dort, wo es für Dich am bequemsten ist, und lege die Tasten so fest, dass sie gleichzeitig Lichter, Jalousien und andere Geräte in bestimmten Räumen oder im gesamten Gebäude steuern.

### Szenenaktivierung:

1 Klick: Multimedia-Geräte ausschalten

2 Klicks: Jalousien schließen

1 langer Klick (halten): Lichter im Flur ein-/ausschalten



### Löse ohne Gateway bis zu acht Aktionen aus!

Der Wave i4 DC ermöglicht es Dir, eine direkte Kommunikation zwischen Deinen Z-Wave-Geräten herzustellen und verschiedene Verbindungen ohne einen Hub zu setzen!\* Mit der Unterstützung von zwei Verbindungen pro Taste kannst Du bis zu acht Aktionen auslösen und nahtlos mehrere Z-Wave-Geräte mit


einem einfachen Klick auf eine Taste steuern.

**Beispiele:**

1 Klick (für grundlegende Befehle): Lichter ein/ausschalten

1 langer Klick (halten) (für fortgeschrittene Befehle): Lichter dimmen oder Jalousien öffnen/schließen

\*Ein Gateway/Hub wird für die Konfiguration des Geräts benötigt.



**Ultimativer Komfort**

Was ist frustrierender, als schon im Bett zu liegen und zu merken, dass man vergessen hat, die Lichter im Wohnzimmer auszuschalten? Besonders wenn man das Handy nicht griffbereit hat. Aber keine Sorge! Der Wave i4 DC ermöglicht die manuelle Steuerung anderer Z-Wave-Geräte mit einem Schalter. Jetzt ist die vollständige Kontrolle über Dein Zuhause nur einen Handgriff entfernt.!



### **Komplexe Szenenkontrolle**

[Wave\\_i4dc\\_Video.mp4](#)

Komplexe Szene manuell aktivieren oder deaktivieren: Mit dem Wave i4 DC kannst Du synchronisierte Aktionen mehrerer Z-Wave-Geräte ausführen. Installiere den Wave i4 in der Nähe der Haustür und drücke einmal auf den Knopf, um alle Lichter in Deinem Zuhause ein- oder auszuschalten. So sparst Du Zeit, wenn Du es eilig hast.