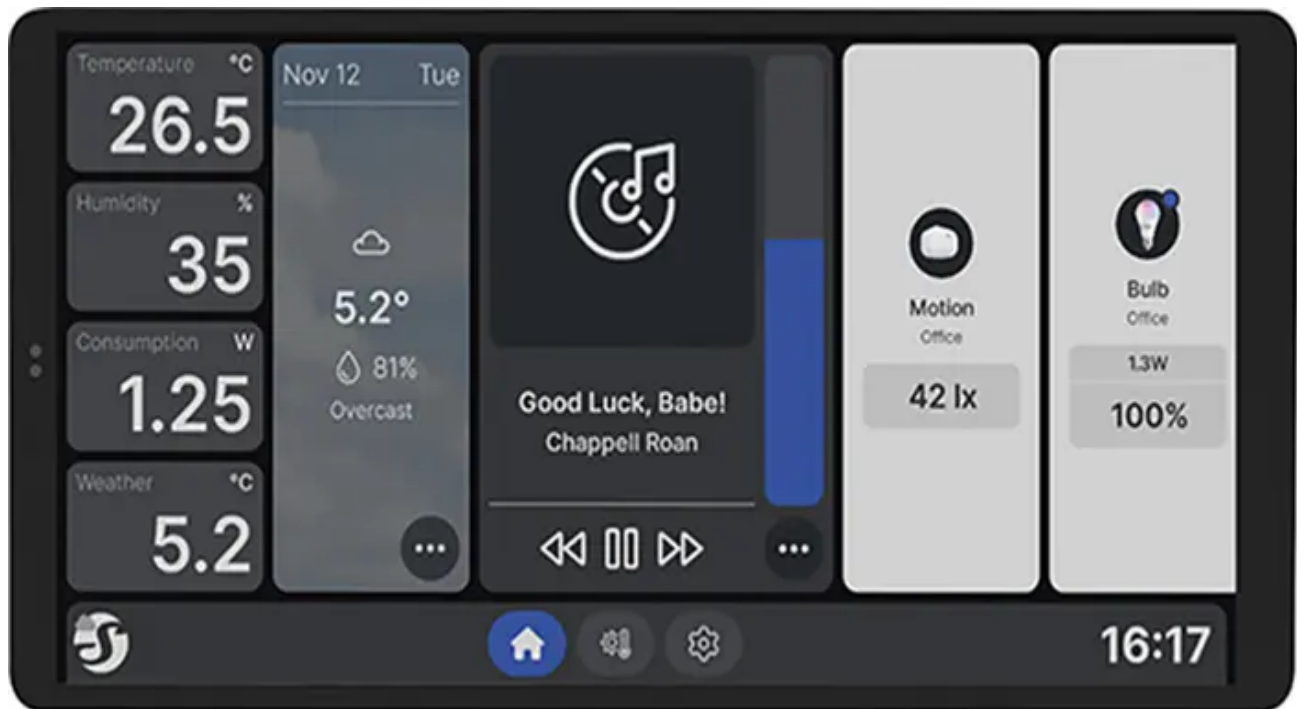


Shelly Wall Display X2

Shelly Wall Display X2



Modernisiere Deine Haussteuerung

Das [Shelly Wall Display](#) X2 verfügt über ein 6,95"-Touchscreen-Farbdisplay, das eine mühelose Navigation und einen leicht anpassbaren Startbildschirm bietet. Steuere Deine Beleuchtung problemlos mit dem integrierten Relais und erhalte Echtzeit-Informationen zu Temperatur und Luftfeuchtigkeit. Das Gerät liefert außerdem Daten zum Energieverbrauch aller verbundenen [Shelly PM](#)-Geräte, sodass du die vollständige Energieüberwachung direkt zur Hand hast.

WLAN- und Bluetooth-Konnektivität: Verbinde es mit Deinem [WLAN](#)-Netzwerk. Kein HUB erforderlich! Schnelle Integration über Bluetooth oder nutze es als Bluetooth-Gateway.

Sofortige Umweltdaten: Integrierter LUX-Sensor sowie präzise Temperatur- und Feuchtigkeitsdaten zur Überwachung und Automatisierung.

Thermostat: Überwache, verwalte und optimiere Deine Heiz- oder Kühl-Einstellungen.

Integrierter Schalter: Mit einem 5-A-Schalter zur Steuerung von Geräten.

Energieüberwachung: Für alle energieverbrauchenden Geräte in Deinem gewählten Raum.

Anpassbarer Bildschirm & einfache Navigation: Durchstöbere verschiedene Menüs und steuere Deine Geräte mit nur einem Tipp.

Funktionen

Personalisierter Startbildschirm für sofortige Kontrolle

Gestalte Deinen Startbildschirm genau so, wie er Dir am besten gefällt. Du kannst das Layout mühelos anordnen und anpassen, um bis zu 25 Geräte anzuzeigen, die für Dich am wichtigsten sind. Schalte Geräte mit einem einzigen Fingertipp ein- oder aus, überwache Luftfeuchtigkeit und Temperatur und erfasse den aktuellen Stromverbrauch des Raums mit nur einem Blick.

Schnelles Kontrollzentrum: Deine ausgewählten Favoriten

In diesem speziellen Bereich kannst Du eine unbegrenzte Anzahl der von Dir am häufigsten verwendeten Geräte, Gruppen und [Szenen](#) anlegen und diese leicht zugänglich machen. Mit der Registerkarte "Favoriten" ist alles, was Du brauchst, genau dort, wo Du es erwartest.

Raumspezifische Geräte-Registerkarte

Mit der Registerkarte Geräte hast Du all Deine Geräte auf dem [Shelly Wall Display](#) X2 im Blick. Sieh eine vollständige Liste der Geräte, die in dem von Dir gewählten Raum eingerichtet sind, und steuere jedes Gerät einzeln.

Registerkarte "Raumspezifische Gruppen"

Vereinfache die Steuerung durch die schnelle Verwaltung Deiner bestehenden Gruppen. Entdecke und steuere die Gruppen von Geräten, die im ausgewählten Raum harmonisch zusammenarbeiten, von einem einzigen Ort aus.

Registerkarte "Raumspezifische [Szenen](#)"


Verwandle Deinen Raum im Handumdrehen. Entdecke die [Szenen](#), die Du erstellt hast, um für jeden Anlass die perfekte Stimmung zu schaffen. Egal, ob es sich um einen gemütlichen Filmabend oder ein lustiges Treffen handelt: Mit der Registerkarte "[Szenen](#)" kannst Du die Atmosphäre mit einer einfachen Berührung ändern.

Integration mit Home Assistant

Verbinde das [Shelly Wall Display](#) X2 mit Home Assistant oder der Shelly Smart Control App, um Dein Smart Home mühelos von einem Ort aus zu steuern.

Mühelose Integration mit der Shelly Smart Control App oder Home Assistant

Vereinfache Dein Smart Home-Erlebnis, indem Du das [Shelly Wall Display](#) X2 mit der Shelly Smart Control App oder Home Assistant verbindest. Diese Integration ermöglicht es Dir, alle Deine Geräte über eine einzige, anpassbare Oberfläche zu verwalten und zu steuern, automatisierte Routinen zu erstellen und Dir die volle Kontrolle über Deine smarte Umgebung zu geben – alles direkt auf Deinem Bildschirm.



Verwandle Deine Haussteuerung

Verwalte Deine smarten Geräte mühelos mit einem einzigen Klick. Der anpassbare Startbildschirm des [Shelly Wall Display X2](#) vereint alle Steuerungen, sodass Du Lichter schalten, den Energieverbrauch überwachen und Einstellungen problemlos anpassen kannst.




Bleibe mit Echtzeit-Einblicken immer informiert

Behalte Deine Wohnumgebung im Blick! Integrierte Temperatur-, Feuchtigkeits- und Lichtsensoren liefern Dir Echtzeit-Daten, damit Du jederzeit für Komfort und Effizienz sorgen kannst – Tag und Nacht. Das [Shelly Wall Display X2](#) kann auch als Thermostat fungieren und bietet eine intuitive Schnittstelle zur Überwachung, Verwaltung und Feinjustierung Deiner Heiz- oder Kühleinstellungen. Ausgestattet mit einem integrierten Temperatursensor sorgt es für ein optimales, energieeffizientes Erlebnis. Wenn Du die Temperatur in größeren Räumen genau messen möchtest, kann es auch zusätzliche Informationen von einem externen Sensor empfangen. Es arbeitet dann mit anderen Shelly Geräten zusammen, um die Heizung oder Kühlung.



Optimiere Deinen Energieverbrauch mit Leichtigkeit

Übernimm die Kontrolle über Deinen Energieverbrauch! Mit der Energieüberwachungsfunktion für alle verbundenen [Shelly PM](#)-Geräte ermöglicht Dir das [Shelly Wall Display X2](#), den Verbrauch zu verfolgen und Deine Energieeffizienz mühelos zu optimieren.



[ec298fb1de3f4f1db584b6e335f91f26.HD-1080p-7.2Mbps-40638054.mp4](https://shelly-forum.com/lexikon/entry/421-shelly-wall-display-x2/)

Herstellerseite: [Shelly Wall Display X2](#)

Support: [Knowledge-Base](#)