

Amazon Alexa

Amazon Alexa



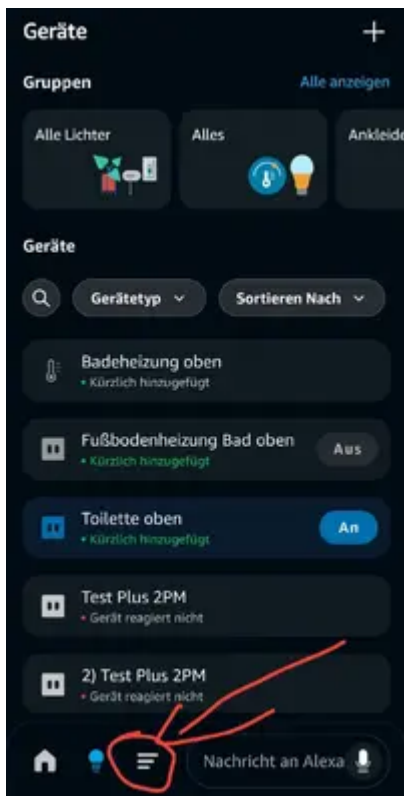
Stand Juni: 2025

Shelly Cloud Skill

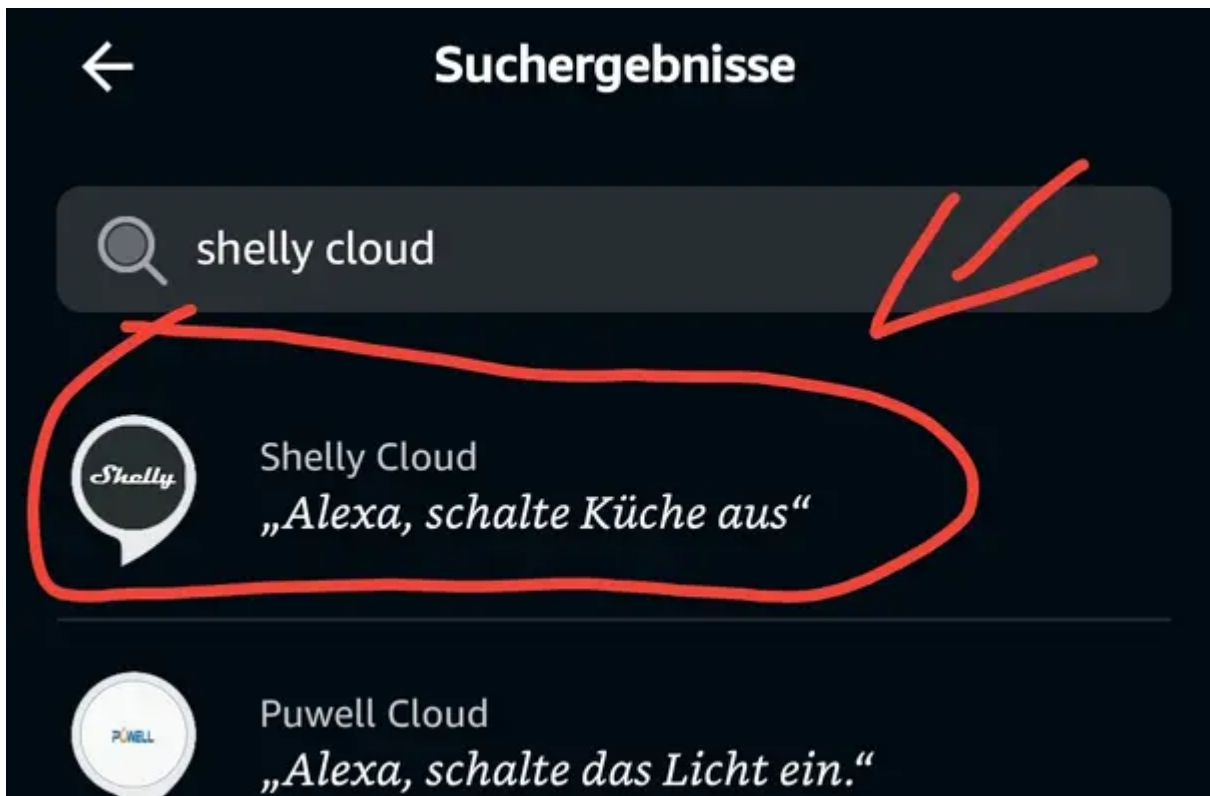


bietet mit **Alexa** das umfassendste sprachgesteuerte Smart Home-Erlebnis. Steuern Sie alle Ihre Shelly-Geräte "freihändig".

Öffnen Sie zunächst Ihre Alexa App und wechseln Sie zur Registerkarte "**Skills und Spiele**":




Geben Sie dann im Suchfeld "**Shelly Cloud**" ein:



Klicken Sie darauf und drücken Sie "Zur Verwendung aktivieren":



Im Anschluss werden Sie automatisch zur <https://control.shelly.cloud/>, oder Shelly Smart Control App umgeleitet, von der aus Sie sich bei Ihrem Konto anmelden müssen, und anschließend die Integration für Alexa erlauben müssen:



Anschließend sucht Ihr Amazon Alexa-fähiges Gerät nach allen neuen Shelly-Geräten, welche mit ihrem Shelly Konto über die Shelly Cloud verbunden sind. (Beachten Sie, das Shelly Geräte, wo die Cloud nicht aktiviert ist, nicht mit Alexa verbunden, und gesteuert werden können).

(In Einzelfällen kann es vorkommen das der Shelly Cloud Skill über die Alexa App auf dem Smartphone nicht aktiviert werden kann. Sollte das bei Ihnen der Fall sein, versuchen sie den Skill über alexa.amazon.de zu aktivieren)

Möglicherweise müssen Sie Ihre Geräte in der Shelly-App umbenennen, damit Alexa sie leichter erkennen kann. **Um eine bessere Steuerungsleistung zu erzielen, geben Sie bitte für jedes Gerät in der Shelly Cloud-Anwendung einen eindeutigen Namen mit einem Wort an, z. B. "Licht", "Rollladen", "Heizung" usw.**

Nach der Umbenennung und Erkennen der Shelly-Geräte können Sie sie ein- und ausschalten, die Helligkeitsstufe steuern, ...

Zum Beispiel, Sie haben ein Gerät namens "Licht" oder eine Gruppe names "Schlafzimmer" und dann können Sie Folgendes sagen:

"Alexa, schalte das Licht an"

"Alexa, schalte das Licht aus"

“Alexa, mache das Schlafzimmer wärmer”

“Alexa, stelle das Licht auf 30%”

“Alexa, wie ist die Temperatur vom Schlafzimmer?”

Alle Shelly Smart Home-Skill unterstützte Befehle:

Gerät mit Alexa-Skill anschalten

“Alexa, schalte Schlafzimmer ein”

Gerät mit Alexa-Skill ausschalten

“Alexa, schalte Schlafzimmer aus”

Farbe (COLOR) mit Alexa-Skill einstellen

“Alexa, stelle das Wohnzimmer auf Rot”

Beispiel: *“Alexa, stelle das Schlafzimmer auf rot”*

Beispiel: *“Alexa, ändere die Küche auf blau”*

Die Licht-TEMPERATUR mit Alexa-Skill einstellen

“Alexa, mache das Wohnzimmer kälter”

Beispiel: *“Alexa, mache das Wohnzimmer wärmer”*

Beispiel: *“Alexa, mache die Küche wärmer”*

Die Licht-PROZENTZAHL mit Alexa-Skill einstellen

“Alexa, stelle Küche auf 50 Prozent”

Den TEMPERATUR-Wert des spezifizierten Geräts abrufen

“Alexa, wie ist die Temperatur von Thermostat?”

Sie können den Skill mit vielen Shelly-Produkten - [Shelly Plug](#), Shelly 4Pro, [Shelly 2](#), Shelly Bulb u.a. verwenden.