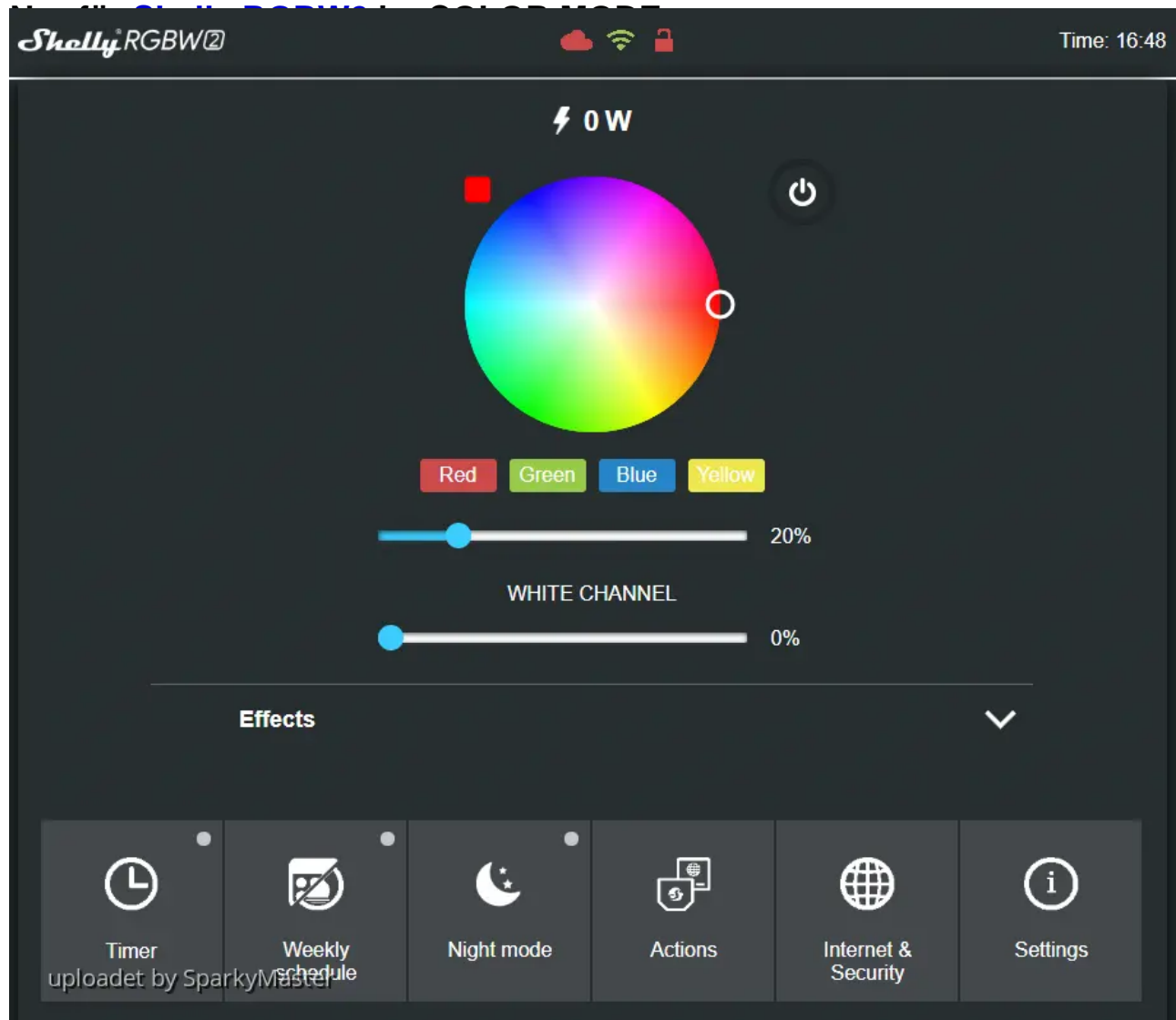


Einstellungen im Shelly-Hauptmenü?? - Nur für Shelly RGBW2 - Color Mode

Einstellungen im Shelly-Hauptmenü??

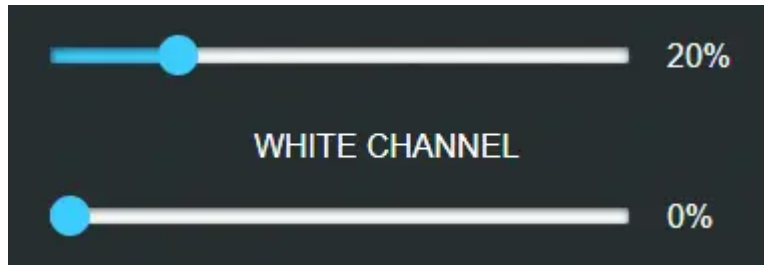
Ergänzungen speziell für Shelly RGBW2 im Color Mode



Timer / Weekly Schedule / Internet & Security siehe: [Einstellungen im Shelly-Hauptmenü](https://shelly-forum.com/lexikon/entry/240-einstellungen-im-shelly-hauptmenue-nur-fuer-shelly-rgbw2-color-mode/)



RGBW-Farbkreis zum Einstellen der Lichtfarbe.



Schieberegler zum Setzen der Farbhelligkeit:

- oben: für Color (RGB)
- unten für Weiß (W/WW)

Red

Setzt die Lichtfarbe auf ROT

Green

Setzt die Lichtfarbe auf GRÜN

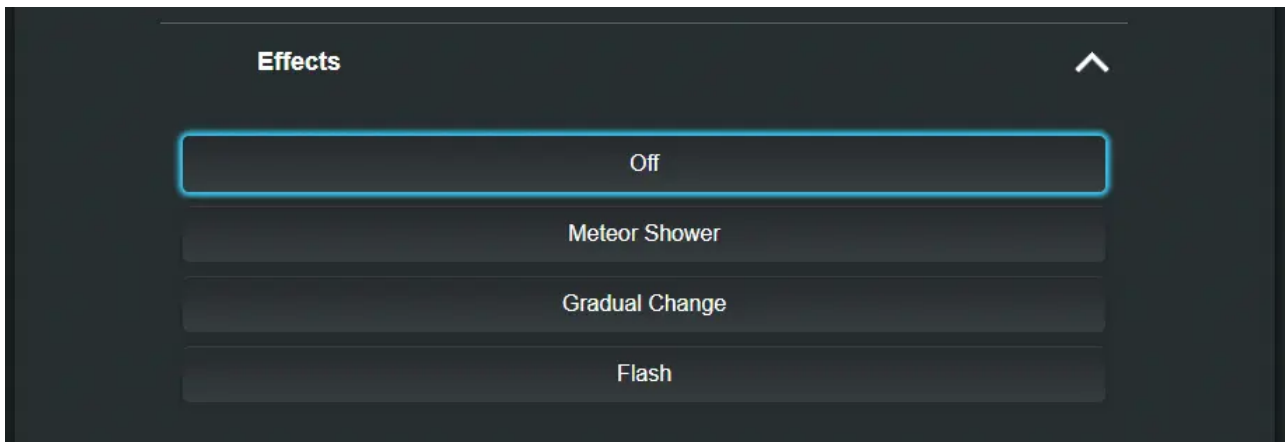
Blue

Setzt die Lichtfarbe auf BLAU

Yellow

Setzt die Lichtfarbe auf GELB

Effects



Off - Effekte AUS

Meteor Shower - Meteoritenschauer

Gradual Change - Allmählicher Farbwechsel

Flash - Blinken

Night mode

Mit Aktivierung dieses Modus kann ein Zeitraum und eine Helligkeitsstufe festgelegt werden, in dem jedes

Actions

BUTTON SWITCHED ON URL ^

☐ Enabled

Url to be hit when the button is switched ON

http://

More than 2 actions can affect the normal operation of the device depending on the network infrastructure and the controlled devices.

+ ADD

✓ SAVE

BUTTON SWITCHED OFF URL v

BUTTON LONG PRESSED URL v

BUTTON SHORT PRESSED URL v

OUTPUT SWITCHED ON URL v

OUTPUT SWITCHED OFF URL v

uploaded by SparkyMaster

Möglichkeit zum Verwalten anderer Geräte mit einer **HTTP-API** oder zum Aktivieren einer **Szene in IFTTT**.

Weitere Info: [Kommunikation Shelly zu Shelly \(Direct Device to Device communicaton \(DDD\)\)](https://shelly-forum.com/lexikon/entry/240-einstellungen-im-shelly-hauptmenue-nur-fuer-shelly-rgbw2-color-mode/)

BUTTON SWITCHED ON URL - Taste wechselt auf EIN -> Ausführung URL

BUTTON SWITCHED OFF URL - Taste wechselt auf AUS -> Ausführung URL

BUTTON LONG PRESSED URL - Taste lang drücken -> Ausführung URL

BUTTON SHORT PRESSED URL - Taste kurz drücken -> Ausführung URL

OUTPUT SWITCHED ON URL - Ausgang (Relais) wechselt auf EIN -> Ausführung URL

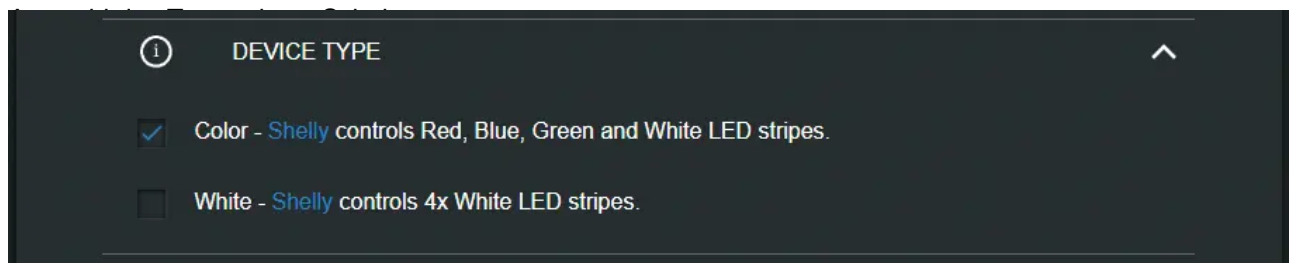
OUTPUT SWITCHED OFF URL - Ausgang (Relais) wechselt auf AUS -> Ausführung URL

? Enable Actions

+ **ADD** - Hinzufügen zusätzlicher Actions des jeweiligen Typs (Achtung! Mehr als 2 Actions können den normalen Betrieb beeinflussen.)

Settings

DEVICE TYPE



Color: Bei Anschluss eines RGB/RGBW LED-Streifens/Lampe

White: Bei Anschluss von Weißen-LED-Streifen/Lampen (bis zu 4x)

Settings siehe: [Einstellungen im Shelly-Hauptmenü - Nur für Shelly RGBW2 - White Mode](https://shelly-forum.com/lexikon/entry/240-einstellungen-im-shelly-hauptmenue-nur-fuer-shelly-rgbw2-color-mode/)