

Probleme Verbindung Shelly im AP-Modus

Probleme Verbindung Shelly im AP-Modus


Es häufen sich die Probleme beim Ersteinrichten diverser Shellys im Access-Point-Modus (AP).

"Am eigenen Leib" habe ich diese Situation soeben selbst durchlaufen müssen. Glücklicherweise habe ich den Fehler schnell gefunden und konnte somit mit der Ersteinrichtung fortfahren.

Situation:

Der Shelly baut sein eigenes [WLAN](#)-Netz auf und dies wird in den Netzwerkverbindungen angezeigt.


Nach dem Druck auf den "Verbinden"-Button erfolgt nach einer kurzen Wartezeit die erfolgreiche Verbindung mit dem "Shelly-Netz".



Nun müsste sich nach Eingabe der Standard-IP-Adresse des Shelly (192.168.33.1) in einem Web-Browser das WebUI des Shelly öffnen.

Leider kommt hier nur eine Fehlermeldung *"Diese Seite ist nicht erreichbar."*

Jetzt glaube ich selbst schon fast an die Negativkommentare aus dem Forum. ...NEIN, erst gar nicht dies aufkommen lassen, es muss einen anderen Grund geben!

Und tatsächlich es gibt ihn!  !thumbup, und or type unknown

Lösung:


Die Netzwerkgeräte-Konfiguration des PC's war für die Einrichtung eines Shelly falsch konfiguriert. Der WLAN-Adapter hatte eine feste IP für ein anderes Netzwerk. Der Zugriff auf das Shelly eigene Netz (AP-

Mode) konnte nicht funktionieren.

Öffnen der **WLAN**-Adaptoptionen:

Image not found or type unknown

- > Eigenschaften von **WLAN**/Internetprotokoll, Version 4 (TCP/IP)
- > **Einstellung: IP-Adresse automatisch beziehen**



Viel Erfolg beim Einrichten Eurer Shelly-Devices!!! :)! thumbup! Image not found or type unknown

Die Anleitung inkl. der Skripte und Bilder unterliegt dem Urheberrecht. Wer gegen das Urheberrecht verstößt (z.B. Bilder oder Texte unerlaubt kopiert und auf anderen Webseiten publiziert), macht sich gem. §§ 106 ff UrhG strafbar, kann zudem kostenpflichtig abgemahnt werden und muss Schadensersatz leisten (§ 97 UrhG).

© 2019 SparkyMaster